

INFORME DE SEGUIMIENTO A PRESUPUESTOS PÚBLICOS REGIÓN DE O'HIGGINS INFORME I TRIMESTRE/2023

Unidad de Estudios
CChC Rancagua

Elaborado por: Diana Arenas

Revisado y Aprobado: María Carolina Zárate



CAMARA CHILENA DE LA CONSTRUCCION



TABLA DE PRESENTACIÓN

GORE – FNDR

MOP – INICIATIVAS DE INVERSIÓN

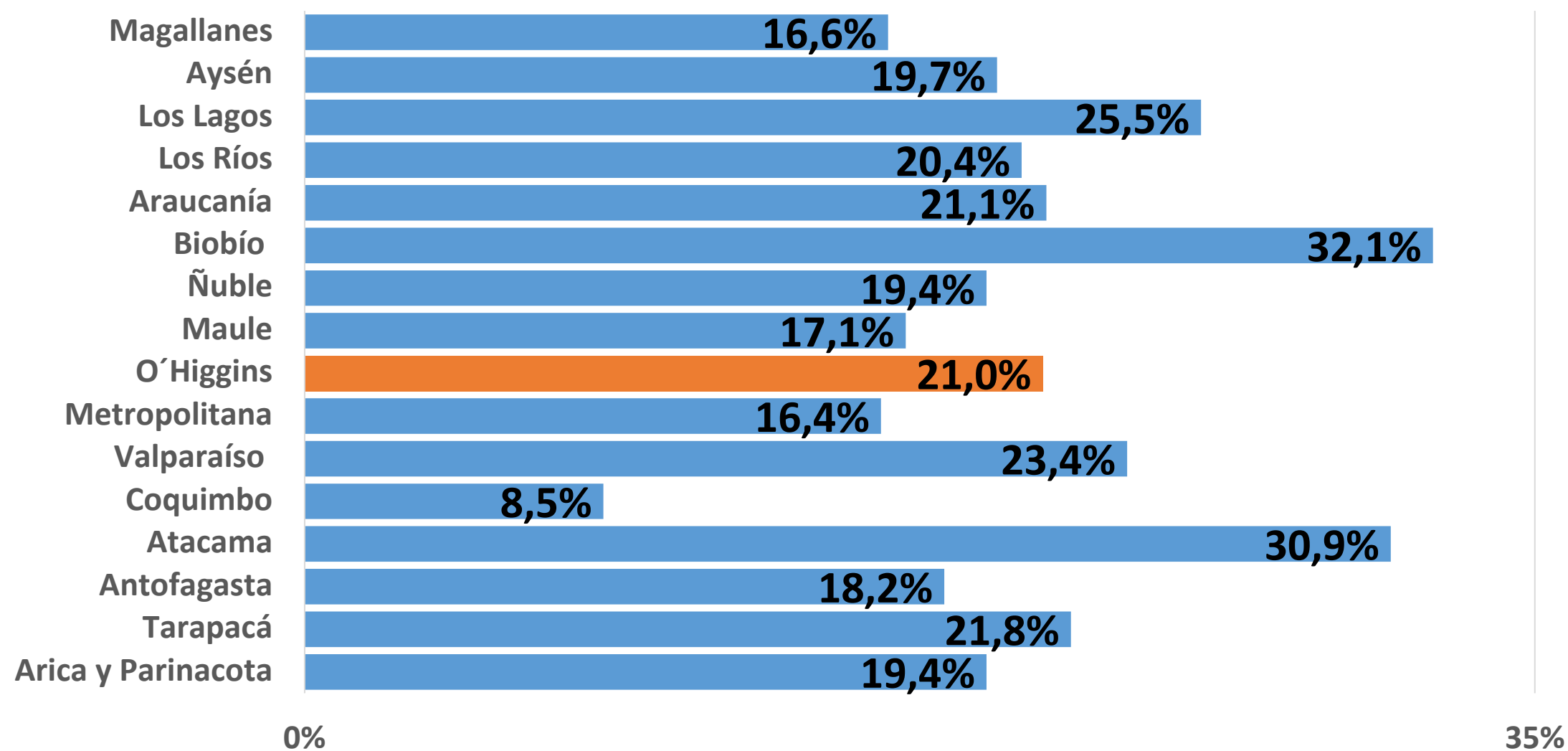
SERVIU – INICIATIVAS DE INVERSIÓN

El presupuesto anual de los Gobiernos Regionales para la línea de Fondo Nacional de Desarrollo Regional (FNDR) a nivel nacional, asciende a **MM\$1.409.219**. Fondo que permite invertir en estudios básicos y proyectos de inversión, planes y políticas, actividades culturales y deportivas, entre otras iniciativas regionales.

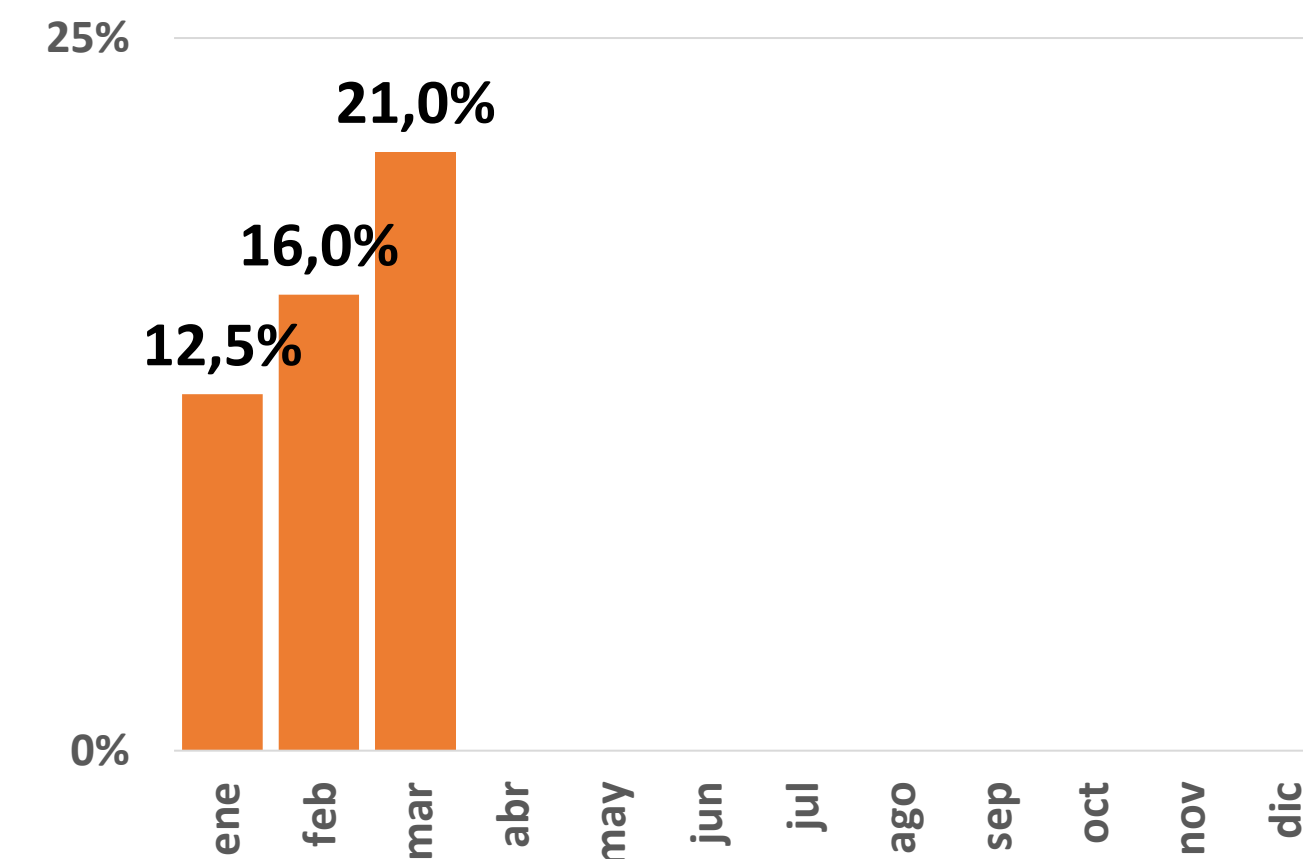
A nivel nacional, para el I trimestre se ha ejecutado en promedio un 20,8% (MM\$293.500) del presupuesto. En cuanto al avance de ejecución presupuestaria, al mes de marzo, las regiones del Bio Bío y Atacama han ejecutado un 30% del presupuesto, mientras que Los Lagos, Araucanía, Valparaíso, Tarapacá y O´Higgins han ejecutado entre el 20% y 26%. Bajo el promedio de ejecución trimestral se encuentran las regiones de Magallanes, Aysén, Los Ríos, Ñuble, Maule, Metropolitana, Antofagasta y Arica y Parinacota. Y la región de Coquimbo, marcó la cifra más baja con un 8,5% ejecutado.

Para el caso de la región de O´Higgins el presupuesto anual asciende a **MM\$82.600** (6% del presupuesto nacional), ejecutándose en el mes de enero un 12,5%, seguido de un 3,5% en febrero y 5% en el mes de marzo. En suma al I trimestre, se ha ejecutado un **21%** del presupuesto, o **MM\$17.340**. De ellos, más del 50% del gasto se concentra en dos Fondos, un **11,5%** (MM\$1.996) se han destinado para financiar el Fondo Regional de Iniciativa Local (FRIL) y un **45,8%** (MM\$7.938) en el Fondo de Innovación para la Competitividad (FIC).

EJECUCIÓN PRESUPUESTARIA NACIONAL



EJECUCIÓN PRESUPUESTARIA ACUMULADA
REGIÓN DE O´HIGGINS



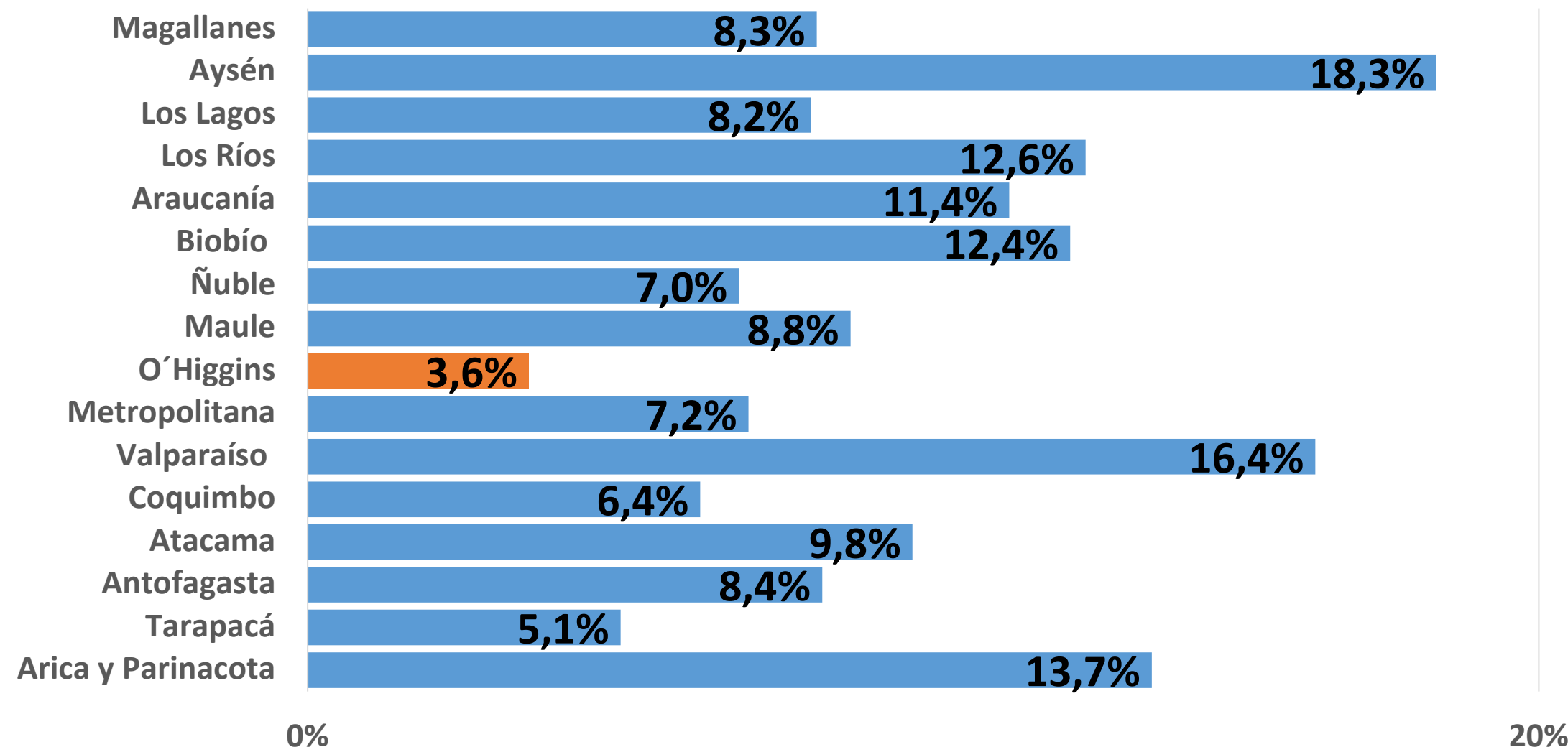
MOP – INICIATIVAS DE INVERSIÓN / 2023

Para el año 2023 el presupuesto del MOP para Iniciativas de Inversión a nivel nacional alcanza el monto de **MM\$2.701.476**. Monto que permite a las Direcciones de Arquitectura, Obras Hidráulicas, Vialidad, Obras Portuarias, Aeropuertos, Admin. y ejecución de OO. PP., Planeamiento, Agua Potable Rural, DGA, Concesiones, I.N. Hidráulica y Servicios Sanitarios; financiar, por ejemplo, estudios básicos y proyectos pre inversionales de prefactibilidad, factibilidad y diseño.

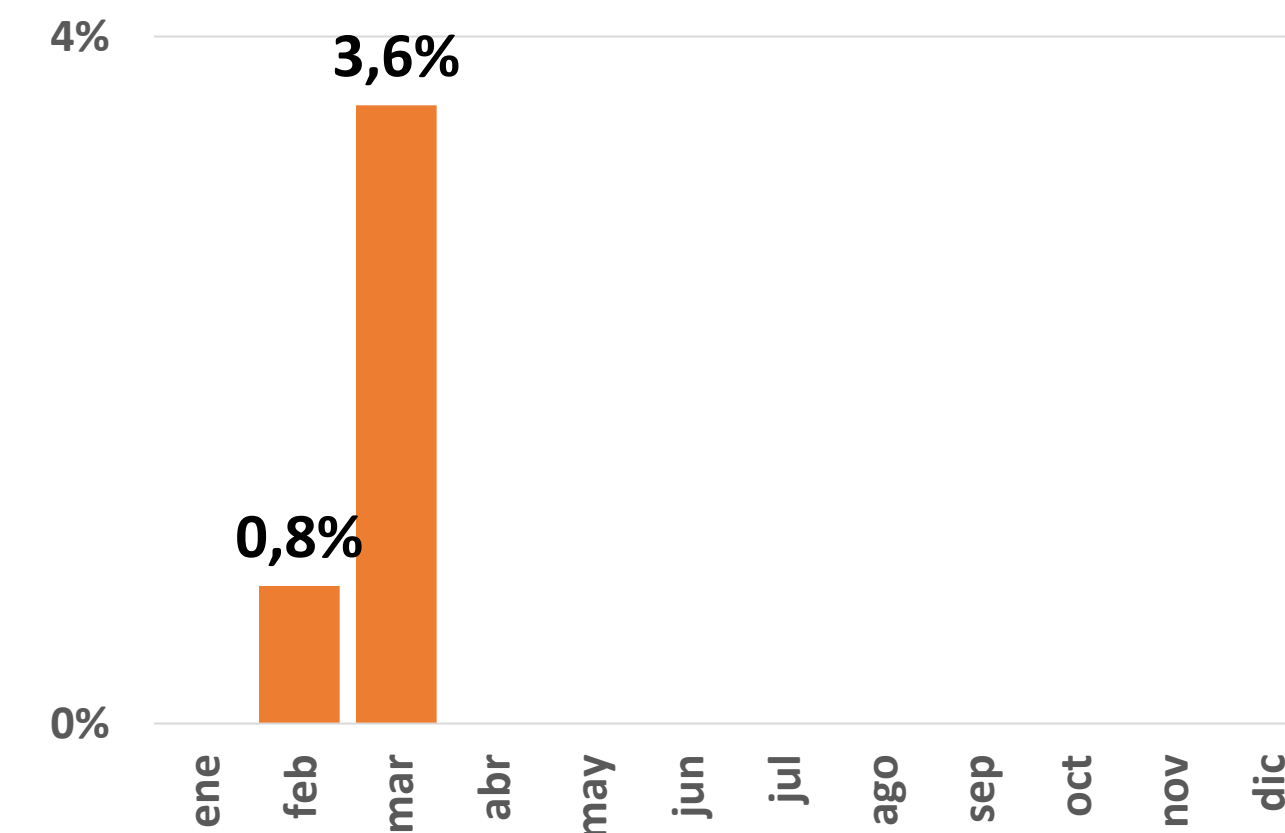
Para el I trimestre del año, a nivel nacional la ejecución presupuestaria del MOP alcanzó un promedio de ejecución de **9,9% (MM\$267.020)**. En términos comparativos, las regiones de Aysén (18,3%), Valparaíso (16,4%), Arica y Parinacota (13,7%), Los Ríos (12,6%), Bio Bío (12,4%) y la Araucanía (11,4%) tuvieron gastos sobre el promedio. Mientras que Atacama (9,8%), Maule (8,8%), Antofagasta (8,4%), Magallanes (8,3%), Los Lagos (8,2%), Metropolitana (7,2%), Ñuble (7%), Coquimbo (6,4%) y Tarapacá (5,1%) se ubicaron bajo el promedio. Siendo la región de O´Higgins la que marca el menor promedio de ejecución trimestral con un **3,6%**.

En la región de O´Higgins el presupuesto anual corresponde a **MM\$132.818** (4,9% del presupuesto nacional), y de acuerdo a lo antes mencionado se ha ejecutado un **3,6%** (MM\$4.774). De ello, un 0% ejecutado en el mes de enero, 0,8% en febrero y 2,8% en marzo. En específico, para el I Trimestre quien ha incurrido en mayor gasto es la Subdirección de Servicios Sanitarios Rurales, con un 49% del total ejecutado.

EJECUCIÓN PRESUPUESTARIA NACIONAL



EJECUCIÓN PRESUPUESTARIA ACUMULADA
REGIÓN DE O´HIGGINS



MOP – INICIATIVAS DE INVERSIÓN / 2023

De acuerdo a lo informado por Mercado Público, durante el I Trimestre del presente año se adjudicaron 3 proyectos de obra pública por **MM\$1.530** en la región de O´Higgins. Estos proyectos corresponden a: Conservación Global Pequeños Aeródromos Región de O´Higgins (MM\$923), Reposición Cuartel de Bomberos de Placilla (MM\$565), y Reposición Retén de Carabineros Los Lirios, Requínoa (MM\$42).

En términos comparativos, se evidencia la disminución de proyectos adjudicados en relación a años anteriores. Para el mismo período el año 2022 se habían adjudicado 13 obras, para 2021 llegó a las 16, para el 2020 fueron 12 obras, mientras que para el 2019 la cifra fue de 4 adjudicaciones. Por otra parte, para este Trimestre no se registran licitaciones declaradas desiertas.



Montos de inversión expresados en millones de pesos.

Fuente: CChC. Visualizador. Licitaciones Adjudicadas en Mercado Público – Región de O´Higgins.

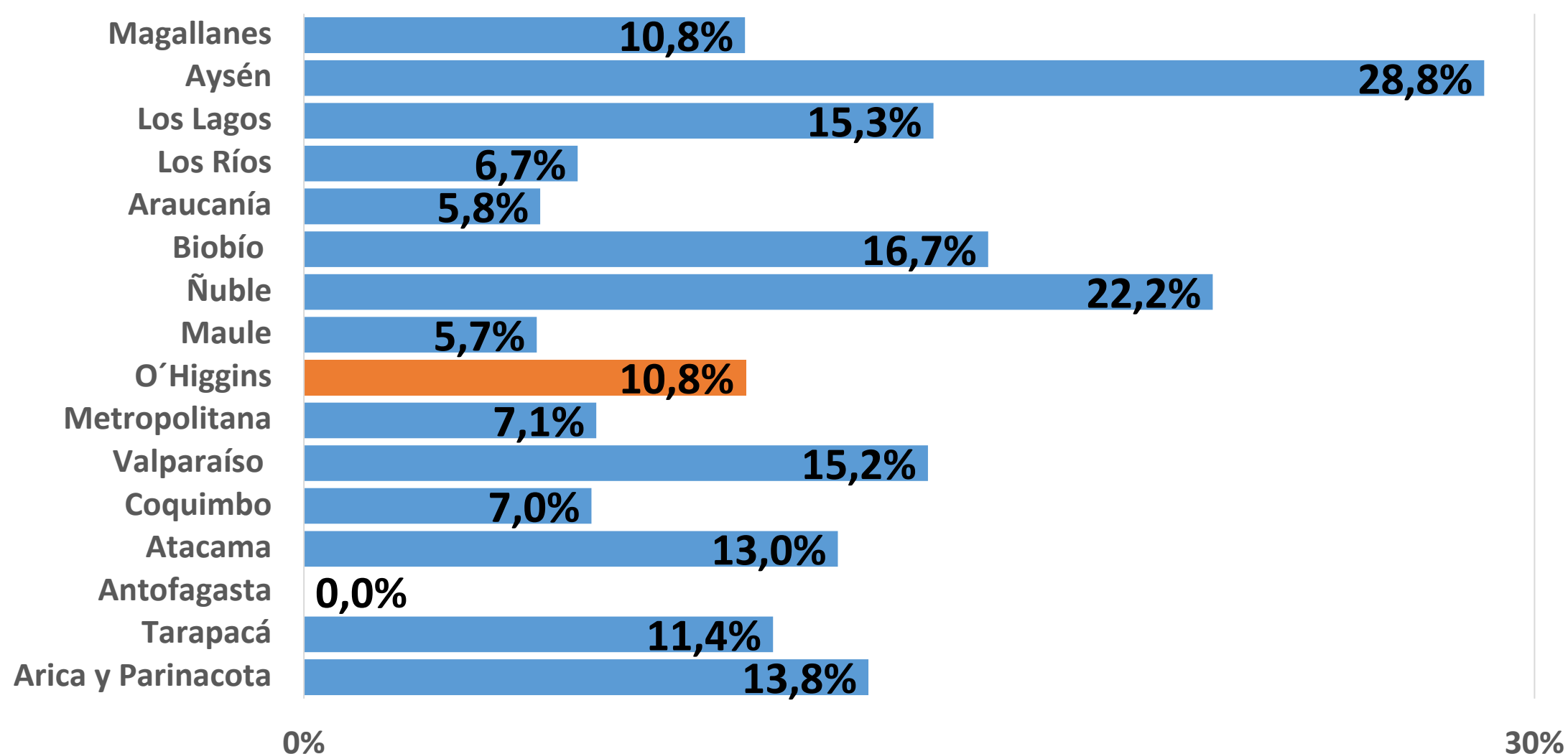
CChC. Visualizador. Seguimiento Inversión Pública – Mercado Público.

El presupuesto anual del SERVIU para Iniciativas de Inversión a nivel nacional alcanza el monto de **MM\$505.713**. Monto que permite a cada Servicio Regional, financiar, estudios básicos, proyectos pre inversionales, y programas de inversión regional.

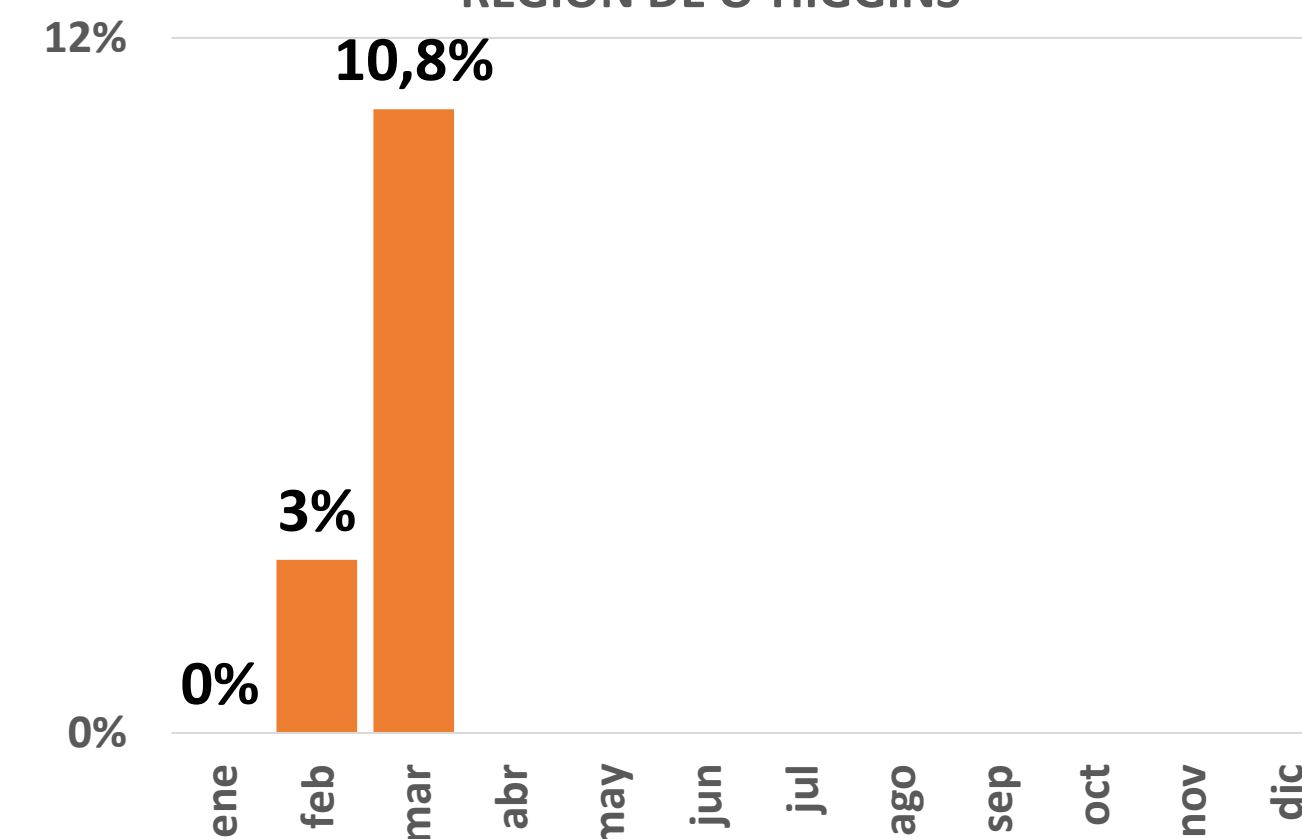
Para el I trimestre del año, a nivel nacional la ejecución presupuestaria de los diferentes SERVIU alcanzó un promedio de ejecución de **11,9% (MM\$52.177)**. En términos comparativos, las regiones de Aysén (29%) y Ñuble (22%) son las que han incurrido en mayores gastos durante el trimestre ejecutando alrededor del 25% de su presupuesto. Bajo estas cifras, pero sobre el promedio nacional, están las regiones de Biobío (16,7%), Los Lagos (15,3%), Valparaíso (15,2%), Arica y Parinacota (13,8%), y Atacama (13%). Bajo el promedio de ejecución encontramos a las regiones de Tarapacá (11,4%), Magallanes y O´Higgins (10,8%), Metropolitana y Coquimbo (7%), Los Ríos (6,7%), y La Araucanía y Maule (5,7%). En tanto, la región de Antofagasta no ha incurrido en gastos durante el período.

Por su parte, el presupuesto del SERVIU O´Higgins para Iniciativas de Inversión asciende a **MM\$16.474**. En términos de avance presupuestario mensual, en febrero se utilizó un 3% de éste, y para marzo esto alcanzó un 7,8%. En términos acumulativos, durante este I Trimestre se ha utilizado un **10,8% (MM\$1.774)** del presupuesto. Recursos que financiaron la ejecución de 15 obras, entre ellas: Mejoramiento Interconexión Vial Eje M. E. Balaguer-República-Machalí, Ampliación de Avenida Baquedano, Programas de Pavimentación Participativa, entre otros proyectos.

EJECUCIÓN PRESUPUESTARIA NACIONAL



EJECUCIÓN PRESUPUESTARIA ACUMULADA
REGIÓN DE O´HIGGINS



Por su parte, de acuerdo a lo informado por Mercado Público, durante el I Trimestre del presente año no se registran licitaciones de obra pública para la región de O´Higgins. En términos comparativos, para este mismo período, el año 2022 se habían adjudicado 3 obras, para 2021 y 2020: 1 obra por año, mientras que 2019 registró 0 obras.



