

INFORME DE SEGUIMIENTO A PRESUPUESTOS PÚBLICOS REGIÓN DE O´HIGGINS INFORME II TRIMESTRE/2023

Unidad de Estudios
CChC Rancagua

Elaborado por: Diana Arenas
Revisado y Aprobado: María Carolina Zárate



CAMARA CHILENA DE LA CONSTRUCCION



TABLA DE PRESENTACIÓN

GORE – INICIATIVAS DE INVERSIÓN

MOP – INICIATIVAS DE INVERSIÓN

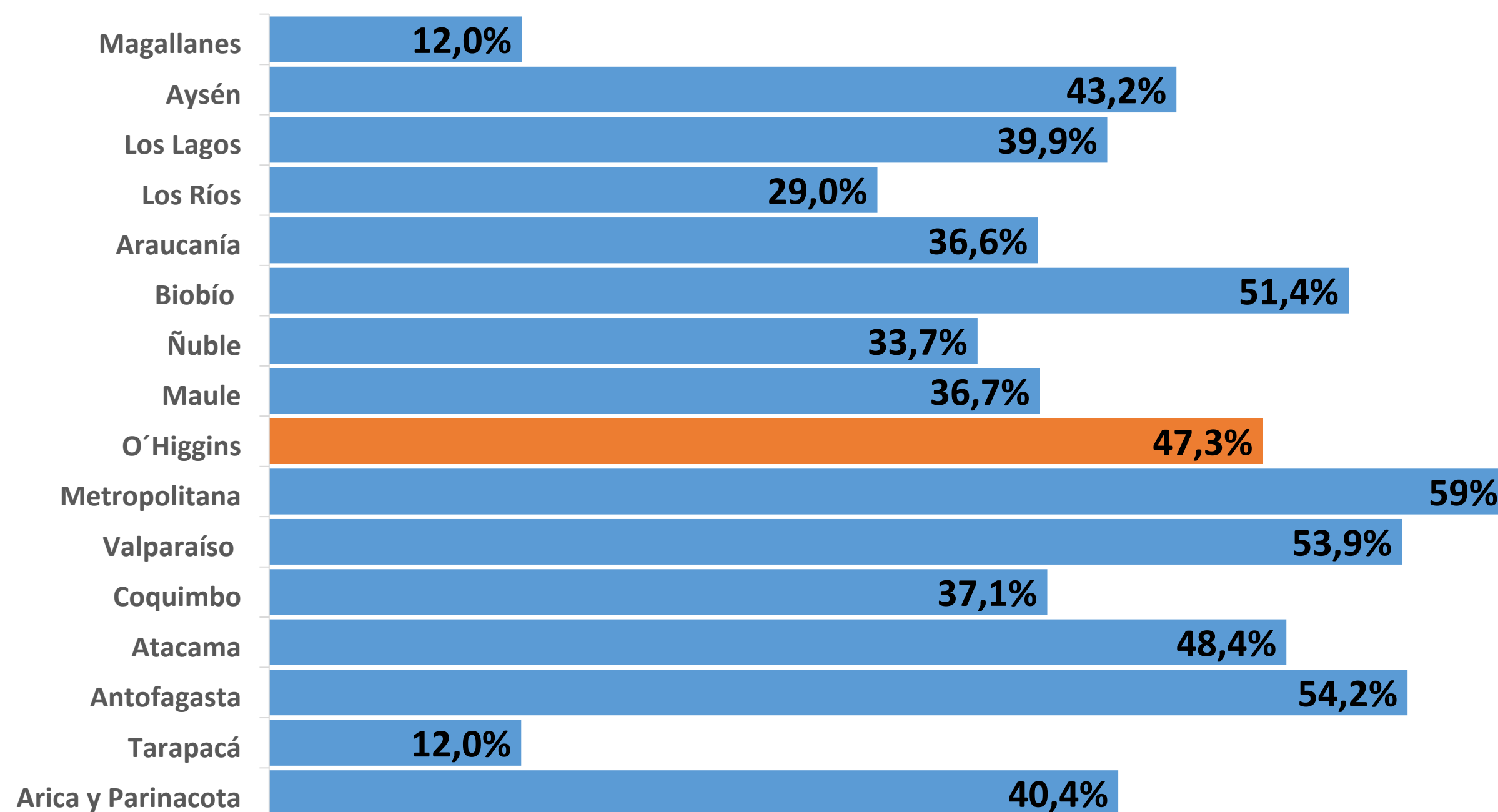
SERVIU – INICIATIVAS DE INVERSIÓN

GORE- INICIATIVAS DE INVERSIÓN / 2023

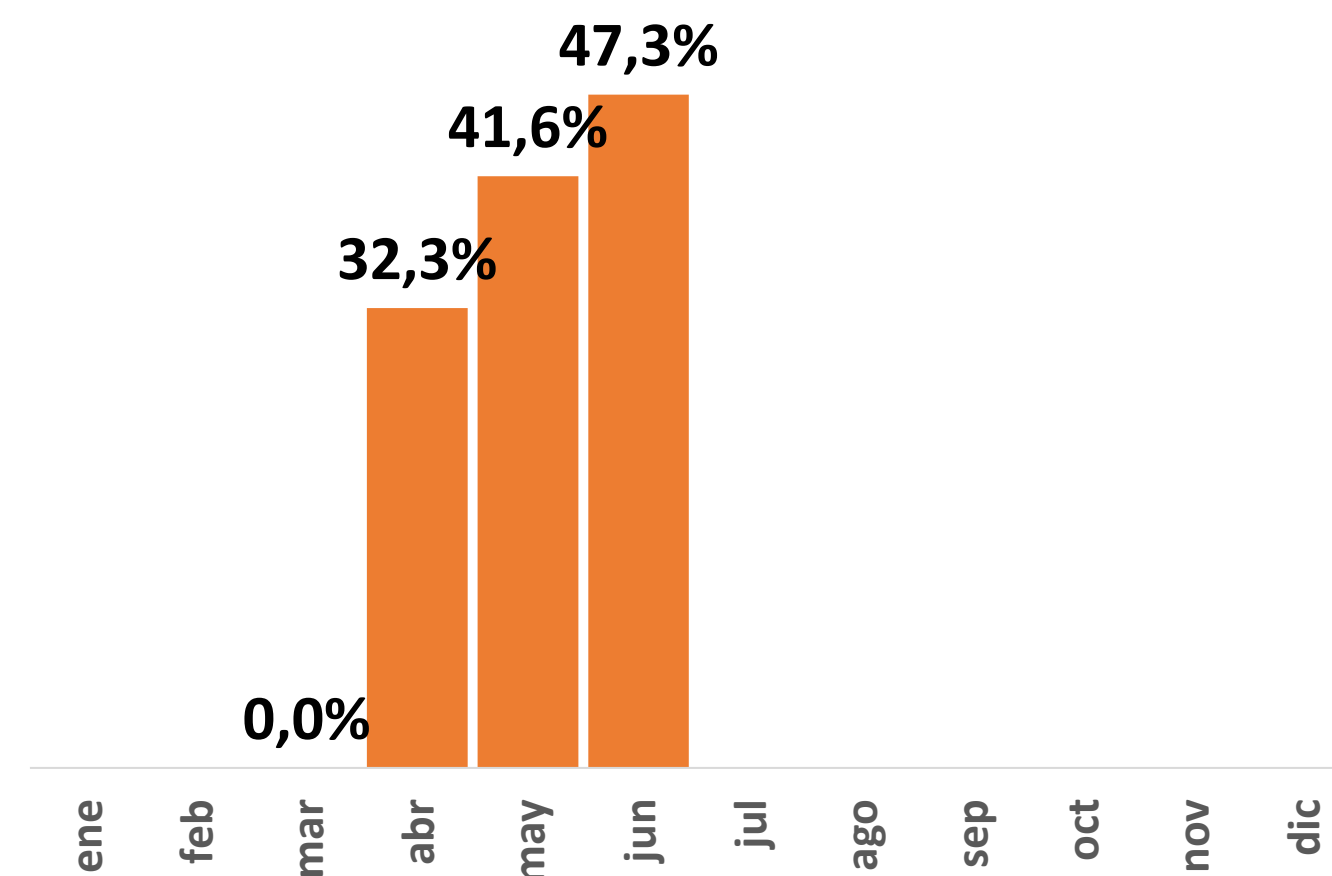
El presupuesto anual de los Gobiernos Regionales para la línea de Inversión a nivel nacional, asciende a **MM\$1.425.808**. Fondo que permite invertir en estudios básicos y proyectos de inversión, planes y políticas, actividades culturales y deportivas, entre otras iniciativas regionales. A nivel nacional, **para el II trimestre se ha ejecutado en promedio un 40%** (MM\$597.000) del presupuesto. En cuanto al avance de ejecución presupuestaria, al mes de junio, las regiones Metropolitana, Antofagasta, Valparaíso y Biobío han ejecutado más del 50%. Mientras que comunas como Tarapacá y Magallanes marcan las cifras más bajas, ejecutando el 12% de su presupuesto.

Para el caso de la región de O'Higgins el presupuesto anual asciende a MM\$82.600 (6% del presupuesto nacional). En términos acumulados, a partir de abril se registra la ejecución presupuestaria del 32%, en mayo un 41,6%, cerrando el II Trimestre con un 47,3% ejecutado (MM\$39.092).

EJECUCIÓN PRESUPUESTARIA NACIONAL II TRIMESTRE



EJECUCIÓN PRESUPUESTARIA ACUMULADA
REGIÓN DE O'HIGGINS



Nota: Considerar que para el Informe anterior el apartado de Ejecución GORE, utilizaba como fuente la Subdere y su Informe de "Ejecución Presupuestaria Gobiernos Regionales." Tanto el Informe como el detalle contenidos en esta ya no se encuentra disponibles, y la fuente actual es la DIPRES.

Montos de inversión expresados en millones de pesos.

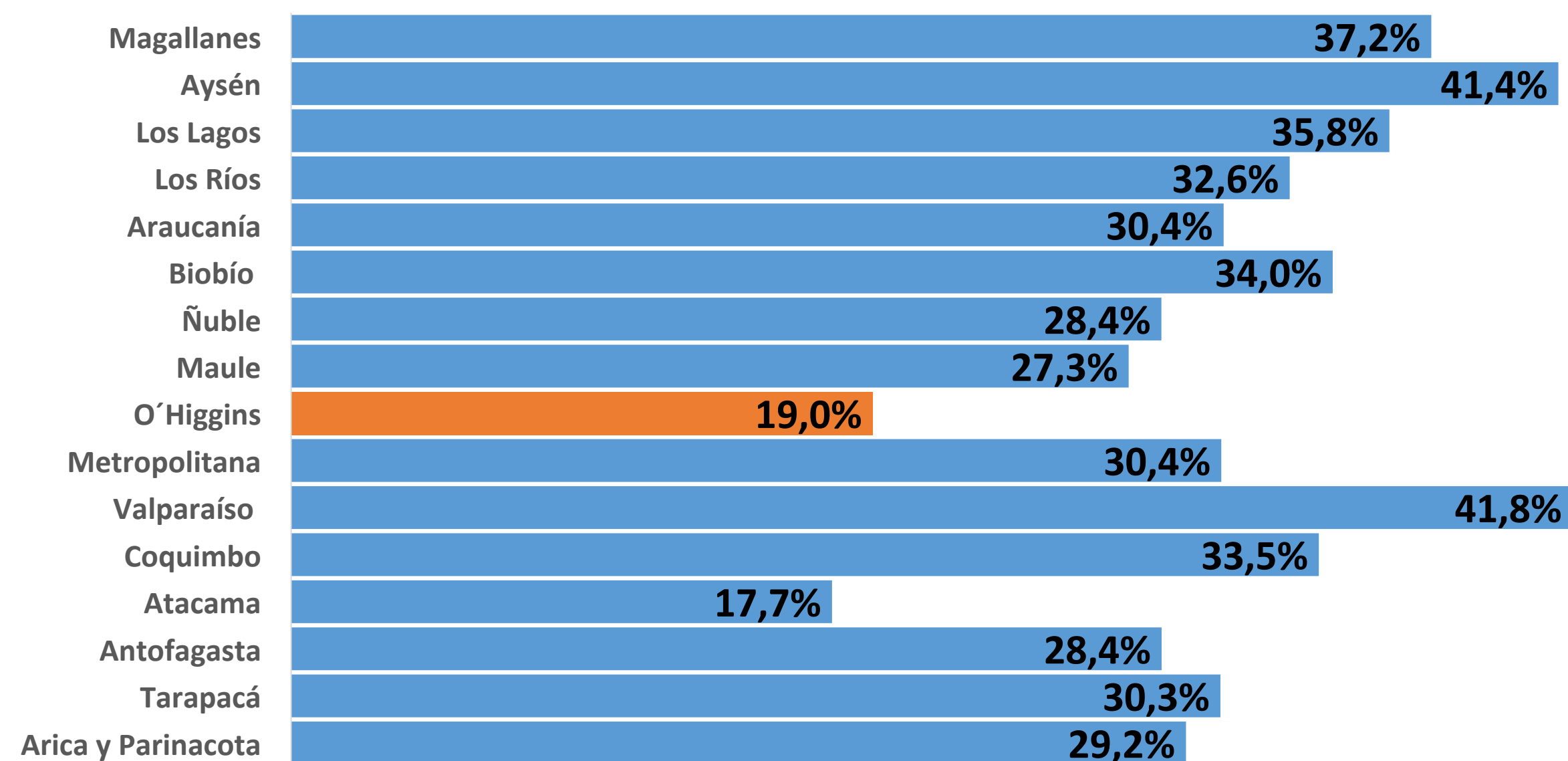
Fuente: DIPRES Programas de Inversión Regional "Informe de Ejecución Trimestral Período 2023".

El presupuesto del MOP para Iniciativas de Inversión a nivel nacional alcanza el monto de MM\$3.182.078. Monto que permite a las Direcciones de Arquitectura, Obras Hidráulicas, Vialidad, Obras Portuarias, Aeropuertos, Admin. y ejecución de OO. PP., Planeamiento, Agua Potable Rural, DGA, Concesiones, I.N. Hidráulica y Servicios Sanitarios; financiar, por ejemplo, estudios básicos y proyectos pre inversionales de prefactibilidad, factibilidad y diseño.

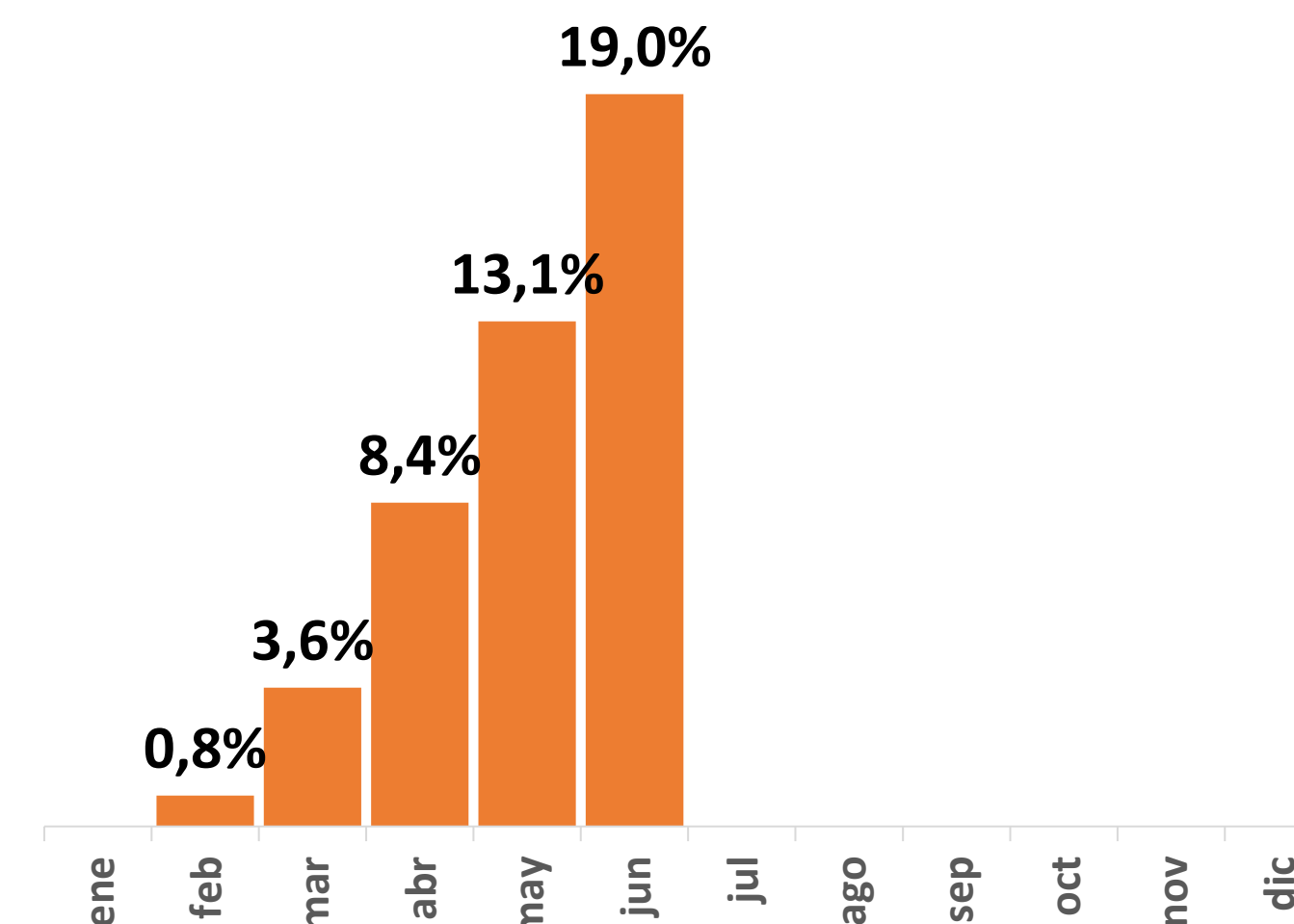
Para el II trimestre del año, a nivel nacional la ejecución presupuestaria del MOP alcanzó un promedio de ejecución de 30,1% (MM\$957.981). En términos comparativos, Valparaíso y Aysén registran más del 40% ejecutado. Por segundo trimestre consecutivo, O´Higgins se presenta como una de las regiones con menor porcentaje de ejecución presupuestaria (19%) al período revisado. Para el I trimestre se ubicó en 1º lugar, este II Trimestre sólo la antecede Atacama (17,7%).

En la región de O´Higgins el presupuesto anual corresponde a MM\$151.020 (5% del presupuesto nacional), y se registra un avance presupuestario del 19% (MM\$28.671). De forma desagregada, el I trimestre registra en total un avance del 3,6%, mientras que este II trimestre registra 15,4%, cerca de 12 p.p más que el trimestre anterior.

EJECUCIÓN PRESUPUESTARIA NACIONAL II TRIMESTRE



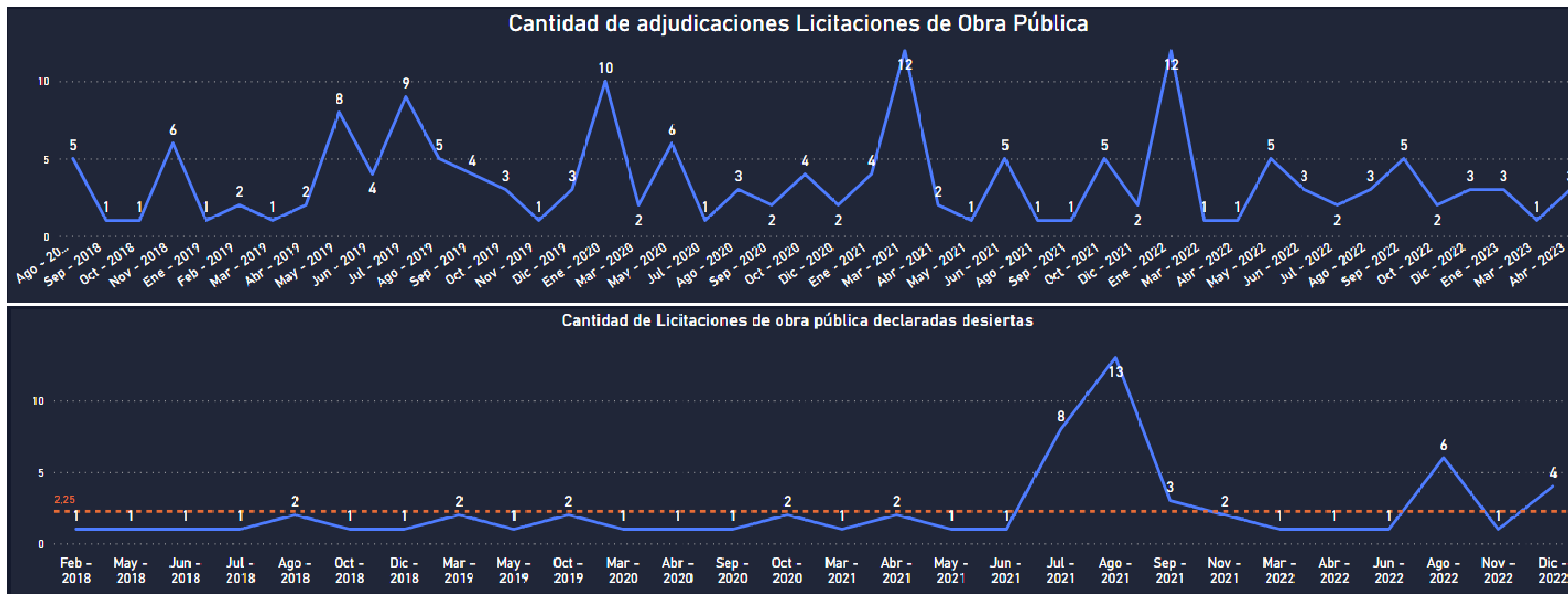
EJECUCIÓN PRESUPUESTARIA ACUMULADA
REGIÓN DE O´HIGGINS



MOP – INICIATIVAS DE INVERSIÓN / 2023

De acuerdo a lo informado por Mercado Público, durante el II trimestre del presente año se adjudicaron 3 proyectos de obra pública por MM\$15.156 en la región de O´Higgins. Estos proyectos corresponden a: Conservación Aeródromo Pichilemu (MM\$864), Asesoría a la Inspección Fiscal Conservación Rutinaria Área De Movimiento Aeródromo Pichilemu (MM\$74), y Mejoramiento Interconexión Río Loco (MM\$14.217).

En términos comparativos, se evidencia la disminución de proyectos adjudicados en relación a años anteriores. Para el mismo período el año 2022 se habían adjudicado 9 obras, para 2021 llegó a las 8, para el 2020 fueron 6 obras, mientras que para el 2019 la cifra fue de 14 adjudicaciones. Por otra parte, para este Trimestre tampoco se registran licitaciones declaradas desiertas.



Montos de inversión expresados en millones de pesos.

Fuente: CChC. Visualizador. Licitaciones Adjudicadas en Mercado Público – Región de O´Higgins.

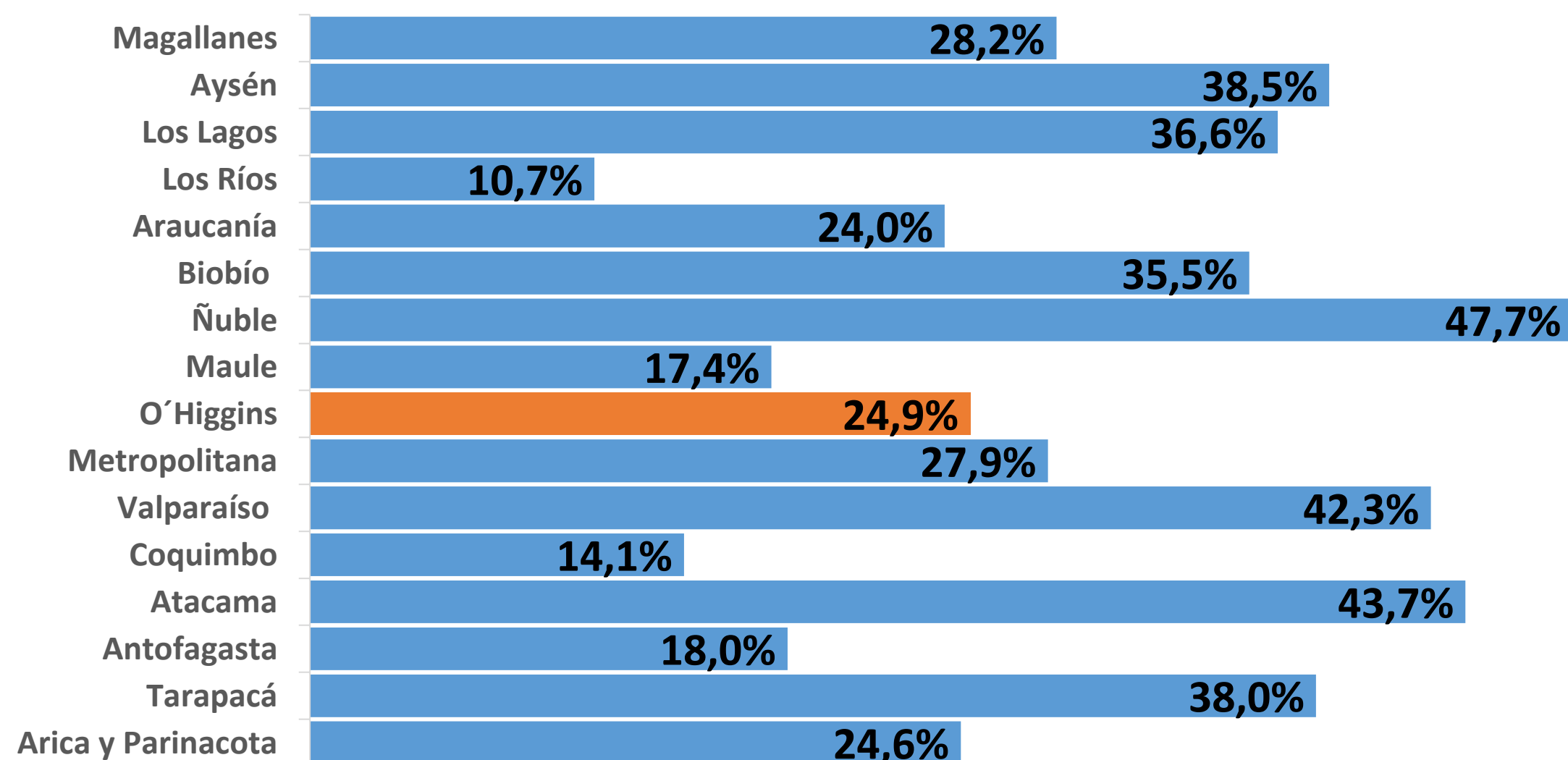
CChC. Visualizador. Seguimiento Inversión Pública – Mercado Público.

El presupuesto anual del SERVIU para Iniciativas de Inversión a nivel nacional alcanza el monto de **MM\$495.800**. Monto que permite a cada Servicio Regional, financiar, estudios básicos, proyectos pre inversionales, y programas de inversión regional.

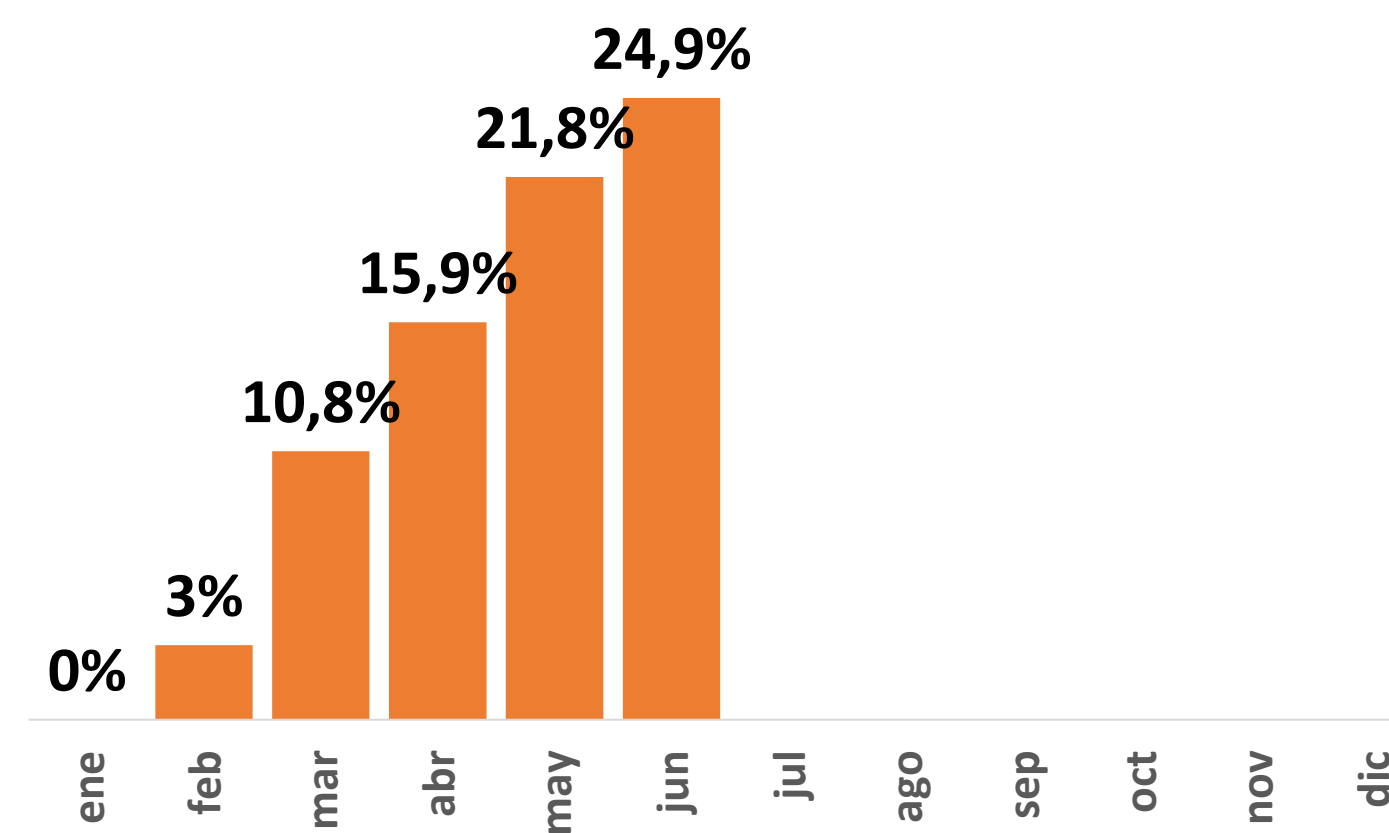
Para el II trimestre del año, a nivel nacional la ejecución presupuestaria de los diferentes SERVIU alcanzó un promedio de ejecución de **29,5% (MM\$140.345)**. En términos comparativos, las regiones de Ñuble, Atacama y Valparaíso han ejecutado más del 40% de su presupuesto. Mientras que Los Ríos marca la cifra más baja con un 10,7% ejecutado.

Por su parte, el presupuesto del SERVIU O´Higgins para Iniciativas de Inversión asciende a MM\$16.474. En términos acumulativos, durante este II trimestre se ha utilizado un 25% (MM\$4.109) del presupuesto. De forma desagregada, el I trimestre registra en total un avance del 10,8%, mientras que este II trimestre registra un 14,2%, 3 p.p más que el trimestre anterior.

EJECUCIÓN PRESUPUESTARIA NACIONAL II TRIMESTRE



EJECUCIÓN PRESUPUESTARIA ACUMULADA
REGIÓN DE O´HIGGINS



De acuerdo a lo informado por Mercado Público, durante el II trimestre del presente año se adjudicó 1 proyectos de obra pública por MM\$67.500 en la región de O´Higgins. Este proyecto corresponden a la Construcción del Parque Comunal de Quebrada de Briceño de Coya, comuna Machalí. En términos comparativos, se evidencia la disminución de proyectos adjudicados en relación a años anteriores. Para el mismo período el año 2022 y 2021 se habían adjudicado 3 obras.

Por otra parte, se **registran 6 licitaciones declaradas desiertas**, las que consideran una inversión total de **MM\$2.761**. Las obras son: Construcción de 15 y 20 viviendas tuteladas adulto mayor; y Pavimentación Participativa 30 llamado grupo 3 y grupo 4; 31 llamado grupo 6; y 32 llamado grupo 6.



Montos de inversión expresados en millones de pesos.

Fuente: CChC. Visualizador. Licitaciones Adjudicadas en Mercado Público – Región de O´Higgins.

CChC. Visualizador. Seguimiento Inversión Pública – Mercado Público.

