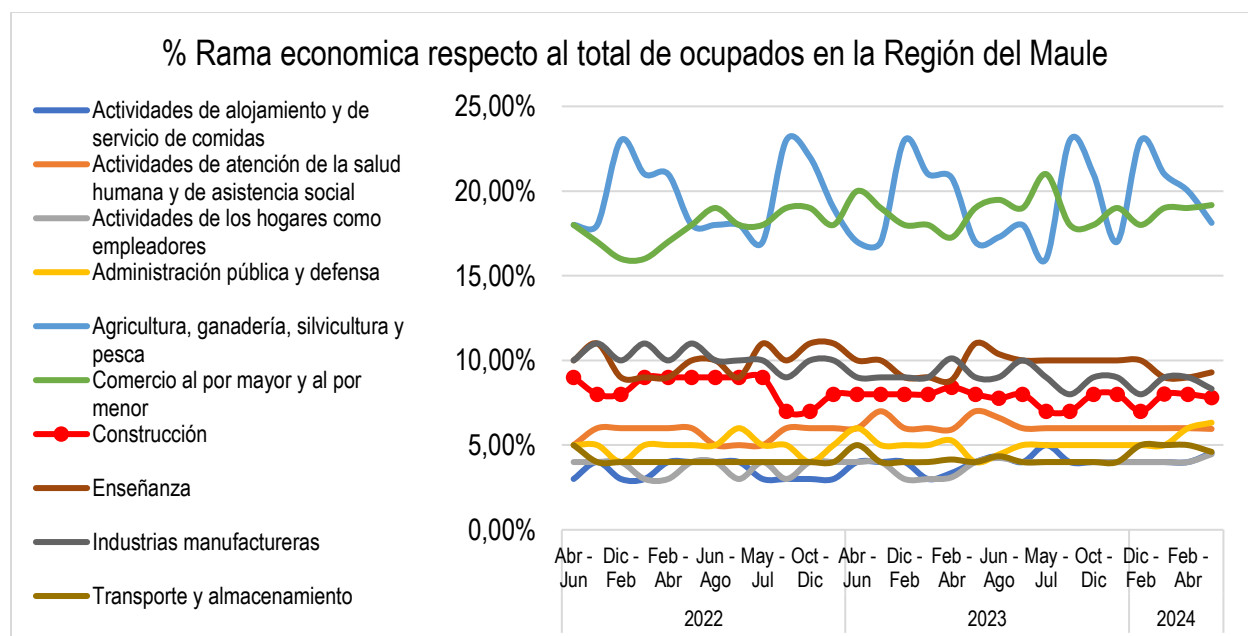
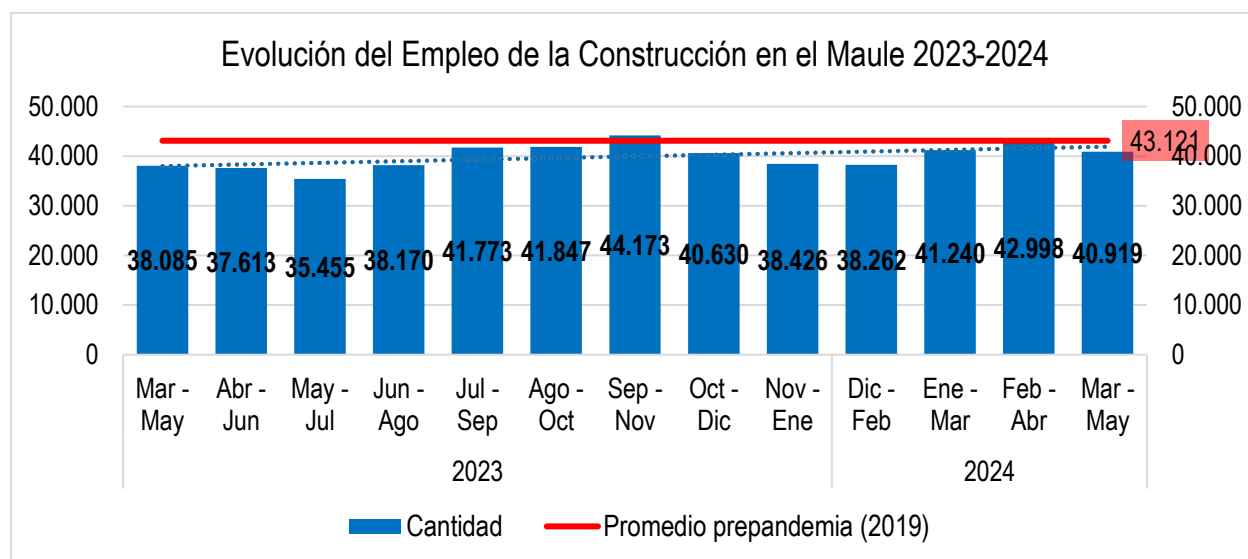


Informe de Evolución del Empleo en la Construcción del Maule

28 de junio de 2024

1. Cantidad de Empleados en la Construcción del Maule

Para el trimestre móvil de marzo a mayo 2024, en el sector de la construcción del Maule, se registra 40.919 trabajadores, lo que significa **un alza de 2.834 trabajadores con respecto al mismo periodo del año anterior, o sea, un 7,44% más**. Para el trimestre móvil de marzo a mayo 2024 en el Maule, nos encontramos con **una disminución de 2.202 trabajadores en comparación con el promedio de ocupados en la construcción prepandemia (5,11% bajo el promedio prepandemia)**. **Con respecto a la totalidad de los trabajadores del Maule (523.961), la construcción equivale a un 7,81% del total**. La evolución de empleo luego de haber entregado una recuperación en los trimestres móviles anteriores, para el trimestre móvil de marzo a mayo 2024 marca una baja en la cantidad de ocupados con respecto al trimestre móvil anterior.

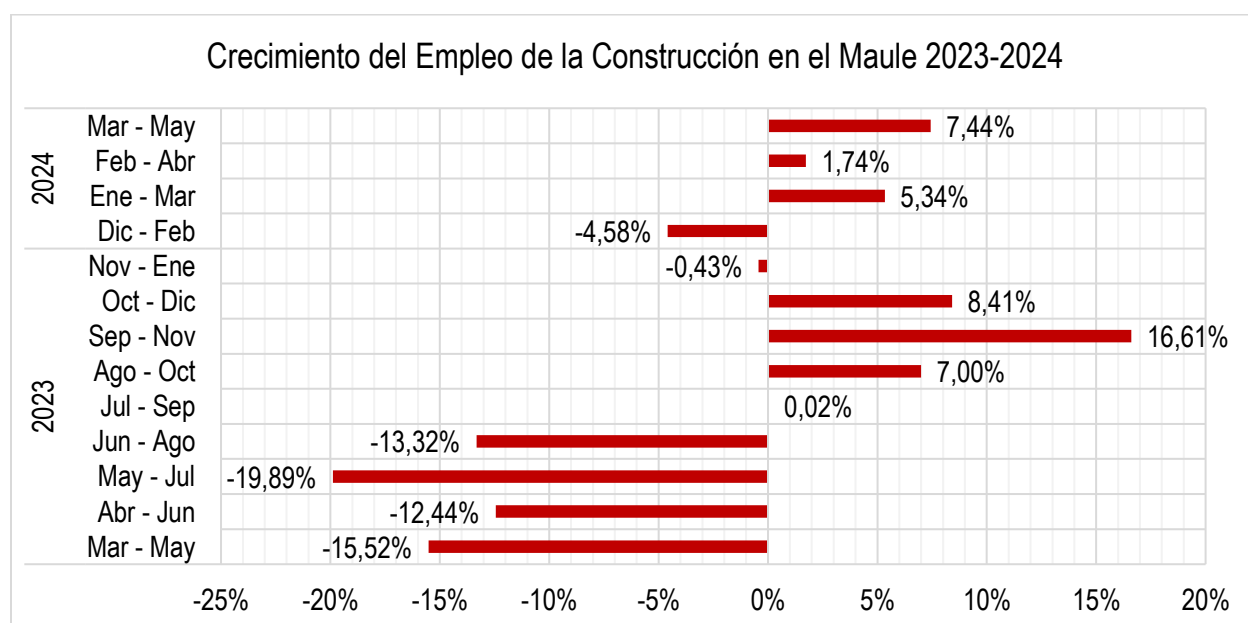


Con respecto a los datos del último año, el promedio de trabajadores en obras equivale a 40.126, ante el cual, en el trimestre móvil marzo a mayo 2024, nos encontramos con un aumento de 793 trabajadores (1,98% sobre el promedio anual). Por otra parte, el promedio de trabajadores contratados en la construcción del 2022-2023 es de 40.897 trabajadores. Desde esta visión, **el alza del último trimestre móvil es de 92 trabajadores, o sea un aumento del 0,23%.**

2. Variabilidad del Empleo en la Construcción del Maule

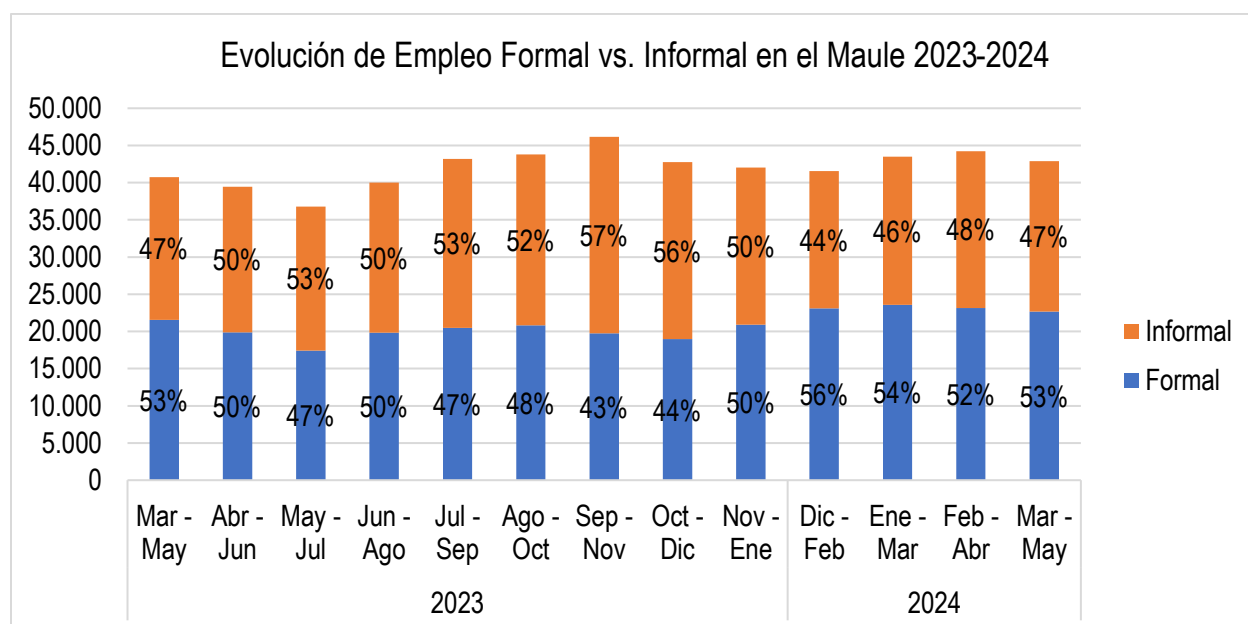
En el trimestre móvil de marzo a mayo 2024, hay una variabilidad positiva de 7,44%, equivalente a 2.834 trabajadores con respecto al mismo periodo del año anterior. **Al revisar el último año, hay una variabilidad negativa promedio de 859 trabajadores, equivalente a una contracción mensual promedio de 2,14%. Junto con lo anterior, la cantidad de empleados en la construcción respecto al trimestre móvil anterior tuvo una disminución del 4,84% (2.079 trabajadores menos que el trimestre móvil febrero a abril 2024).**

Año	Trimestre	Cantidad	Diferencia Anual	Variación %
2024	Mar - May	40.919	2.834	7,44%
	Feb - Abr	42.998	734	1,74%
	Ene - Mar	41.240	2.090	5,34%
	Dic - Feb	38.262	-1.837	-4,58%
2023	Nov - Ene	38.426	-165	-0,43%
	Oct - Dic	40.630	3.153	8,41%
	Sep - Nov	44.173	6.291	16,61%
	Ago - Oct	41.847	2.738	7,00%
	Jul - Sep	41.773	9	0,02%
	Jun - Ago	38.170	-5.866	-13,32%
	May - Jul	35.455	-8.802	-19,89%
	Abr - Jun	37.613	-5.343	-12,44%
	Mar - May	38.085	-6.995	-15,52%



3. Informalidad del Empleo en la Construcción del Maule

Para el trimestre móvil de marzo a mayo 2024 la tasa de informalidad en la construcción disminuyó 0,49 puntos porcentuales respecto al trimestre móvil anterior situándose en 47,13%, equivaliendo alrededor de 20.206 trabajadores sin contratación formal. La tasa de informalidad en la construcción registra un aumento 0,04 puntos porcentuales a doce meses. Lo anterior se produce principalmente debido a que el total de trabajadores formales con respecto al trimestre móvil marzo a mayo 2023 aumentó en 5,11%. Existe una disminución de trabajadores informales del 4% en comparación al trimestre móvil de febrero-abril 2024 (-852 trabajadores informales en la construcción). Mientras que, la cantidad de trabajadores formales respecto al trimestre móvil anterior disminuyó en un 2,1% (-492 trabajadores formales en la construcción). A nivel regional, se reconoce una tasa de ocupación informal de 33,20% equivalente a un total de 173.942 trabajadores sin contratación formal. En tanto, a doce meses la tasa de ocupación informal femenina disminuyó 0,4 puntos porcentuales, alcanzando 34,8%, y la masculina descendió 0,1 puntos porcentuales, anotando 32%.



4. Fuentes:

- a. Serie Ocupados según Rama de Actividad Económica, Instituto Nacional de Estadística, Cuadros Estadísticos de Ocupación y Desocupación, 28 de junio 2024.
<https://www.ine.cl/estadisticas/sociales/mercado-laboral/ocupacion-y-desocupacion>
- b. Serie Ocupados Formales e Informales por Rama de Actividad, Instituto Nacional de Estadística, Cuadros Estadísticos de Informalidad y Condiciones Laborales, 28 de junio 2024.
<https://www.ine.cl/estadisticas/sociales/mercado-laboral/informalidad-laboral>